

BADMÖBEL-KATALOG



64 SEITEN
TRAUMBAD-IDEEN
zum Wohlfühlen

Das Bad von heute ist ein atmosphärischer Raum der Ruhe und Erholung – der Mensch steht im Mittelpunkt. Kein Bad gleicht dem anderen im Hinblick auf Grundriss, Lichtverhältnisse oder auch existierende Ausstattung. Jeder Mensch möchte seinen Stil und seine ganz persönliche Wellness-Vorstellung verwirklichen. Deshalb haben wir ein flexibles Badmöbel-Programm entwickelt, mit dem Sie eine harmonische Gesamtkomposition entwerfen können, stilvoll und mit unverwechselbarem Gesicht.

Seit der Unternehmensgründung 1868 produzieren wir ausschließlich in Deutschland. Hier stellen unsere fachkundigen Mitarbeiter Ihre neuen, zeitlos modernen Badmöbel genauso her, wie Sie es möchten. Damit Ihr neues Bad in vollem Glanz erstrahlt.

Vormontierte Badmöbel MADE IN GERMANY

Lanzet produziert ausschließlich in Deutschland – und das seit 150 Jahren!



Austauschbare
Leuchten
(LED/T5)













Nur 10 Tage Lieferzeit!

Die Lieferung erfolgt innerhalb von ca. **10 Arbeitstagen** (außer Programm Q4-FIT und C7)!



*Unser hochwertiges Badmöbel-Programm
für Ihr persönliches Wohlbefinden!*

INHALT

SYSTEMPROGRAMME

 K1	4
 K2	8
 K3 GÄSTEBAD	12
 K5	14
 K8	18
 K8 GÄSTEBAD	20
 P5	22
 M9	26
 Q4-FIT Bad nach Maß.....	30
 S2.1	34
 C7	38

TRENDPROGRAMME

 VEDRO	42
 EKKO	46
 ERGÄNZUNGSSCHRÄNKE	50
 BADSPIEGEL	55
 GÄSTEBAD	59
 ZUBEHÖR	61
 QUALITÄTSPRECHEN	63

DEKORE FREI WÄHLBAR

Wählen Sie unter folgenden Front- und Korpusdekoren aus. (Ausnahme Programm EKKO)



Berg-Eiche Dekor*



Dark Oak-Dekor*



Eiche Maron-Dekor*



Grafit



Weiß

* Feuchtraumoptimierte Holznachbildung. Wir bemühen uns um eine möglichst realistische Druckabbildung der Dekore. Farbabweichungen sind allerdings leider niemals völlig vermeidbar.



Eiche Maron-Dekor*

K1 Waschtischunterschrank (BHT: 119,5 x 48,5 x 44,5 cm) mit Keramik-Waschtisch (BxT: 121 x 46 cm)
Spiegelschrank L1 (BHT: 120 x 60 x 14,5 cm), 3-türig, Doppel-Midischrank (BHT: 60 x 122 x 32 cm)



Dark Oak-Dekor*

K1 Waschtischunterschrank (BHT: 89,5 x 48,5 x 44,5 cm)
mit Keramik-Waschtisch (BxT: 91 x 46 cm)
Spiegelschrank L5 (BHT: 90 x 60 x 14,5 cm), 3-türig
Midischrank (BHT: 30 x 122 x 32 cm)



Weiß

K1 Waschtischunterschrank (BHT: 59,5 x 48,5 x 44,5 cm)
mit Keramik-Waschtisch (BxT: 61 x 46 cm)
Spiegelschrank L1 (BHT: 60 x 60 x 14,5 cm) mit Klapphaken (opt.)
Midischrank (BHT: 30 x 122 x 32 cm)

* Feuchtraumoptimierte Holznachbildung

K1

Klassische Keramik-Waschtische

- Das Highlight:** Modernes LED-Spiegelelement K1 mit beleuchteter Satinierung.
- Waschtische in klassischer, edler und zeitloser Form.
 - Spiegelschrank L1 mit einstellbarer Leuchte.



Berg-Eiche-Dekor*

K1 Waschtischunterschrank (BHT: 89,5 x 48,5 x 44,5 cm) mit Keramik-Waschtisch (BxT: 91 x 46 cm)
 Spiegelschrank L1 (BHT: 90 x 60 x 14,5 cm), 3-türig, optional: magnetischer Kosmetikspiegel mit 5-facher Vergrößerung
 Hochschrank (BHT: 60 x 182 x 32 cm) mit Wäschekorb-Einbausatz (optional)



Grafit

K1 Waschtischunterschrank (BHT: 119,5 x 48,5 x 44,5 cm) mit Keramik-Waschtisch (BxT: 121 x 46 cm)
 Spiegelement K1 (BxH: 120 x 80 cm), optional: magnetischer Kosmetikspiegel mit 5-facher Vergrößerung
 Hochschrank (BHT: 30 x 182 x 32 cm) mit Nischenbeleuchtung (optional)



2 Großzügig geformtes Keramikbecken (BHT: 61 x 6,5 x 46 cm).



3 Beste Lichtverhältnisse durch die verstellbare Neigung der Leuchte L1.



4 Innovatives Zubehör: Kosmetikspiegel (5-fache Vergrößerung) frei verschiebbar mittels Magnetsockel.

Highlight Modernes LED-Spiegелеlement K1 mit satiniertes Eckenbeleuchtung und Sensorschalter.



5 Dark Oak-Dekor*

K1 Waschtischunterschrank (BHT: 89,5 x 48,5 x 44,5 cm) mit Keramik-Waschtisch (BxT: 91 x 46 cm), Spiegelschrank L5 (BHT: 90 x 60 x 14,5 cm), Midischrank (BHT: 30 x 122 x 32 cm).



6 Ambientebeleuchtung für Hochschrank mit Nische als optionales Zubehör.

Wählen Sie unter folgenden Waschtisch-Breiten und Dekoren Ihr persönliches Wunschbad aus.



Front- und Korpusdekore



* Feuchtraumoptimierte Holznachbildung

Im Design passende Badspiegel sind in diesen Breiten erhältlich.

- Spiegelemente 60/80/90/120 cm
- Spiegelschränke 60/90/120 cm

Alle Spiegelemente und Spiegelschränke von 45 bis 138 cm Breite siehe Seite 55 – 58.



Weiß

K2 Waschtischunterschrank (BHT: 88 x 49 x 45,5 cm) mit Keramik-Waschtisch (BxT: 94 x 48 cm) – erhältlich ab 1.7.2018 –
Spiegelschrank L2 (BHT: 90 x 60 x 14,5 cm), 3-türig, Doppel-Midischrank (BHT: 60 x 122 x 32 cm)

K2

Design Keramik-Waschtische

Das Highlight: Schränke mit eleganten Aluminiumgriffen (verchromt).
– Spiegelschrank mit passender LED-Leuchte L2.



Grafit

K2 Waschtischunterschrank (BHT: 118 x 49 x 45,5 cm) mit Keramik-Waschtisch (BxT: 124 x 48 cm), optional: Handtuchhalter am Korpus montiert, Spiegelement M9 (BxH: 120 x 84 cm)



Berg-Eiche-Dekor*

K2 Waschtischunterschrank (BHT: 118 x 49 x 45,5 cm) mit Keramik-Waschtisch (BxT: 124 x 48 cm)
 Spiegelschrank L2 (BHT: 120 x 60 x 14,5 cm), 3-türig, mit Klapphaken (optional), Doppel-Midischrank (BHT: 60 x 122 x 32 cm)
 Optional magnetischer Kosmetikspiegel (quadratisch) und magnetische LED-Leuchte



K2 Waschtischunterschrank (BHT: 58 x 49 x 45,5 cm) mit Keramik-Waschtisch (BxT: 64 x 48 cm)
 Spiegelschrank L2 (BHT: 60 x 60 x 14,5 cm), 1-türig, Midischrank (BHT: 30 x 122 x 32 cm)
 Optional magnetischer Kosmetikspiegel (quadratisch) und magnetische LED-Leuchte



Highlight Schränke mit eleganten Aluminiumgriffen (verchromt).



Keramikwaschtisch mit vollendeter Beckenform in 94 cm Breite. Auch verfügbar in der Breite 64 cm und 124 cm.



Der besondere Hingucker für Bäder mit wenig Platz. Waschtisch in der Breite 64 cm.



Der kleine Helfer am Rande: Handtuchhalter in Griffform, Chrom glänzend, optional bestellbar.

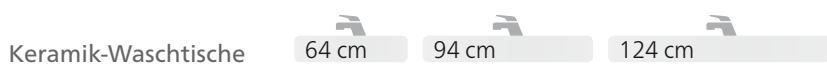


Hell und energiesparend, die im Design abgestimmte Leuchte L2.

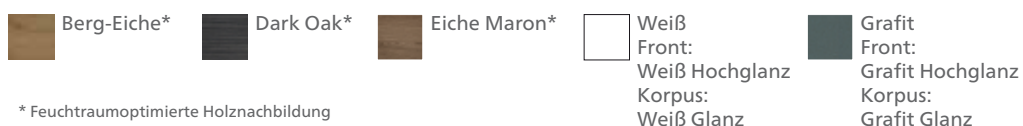


Für Genauerschauer: LED-Magnetleuchte und magnetischer Kosmetikspiegel (5-fach Vergrößerung) als optionales Zubehör.

Wählen Sie unter folgenden Waschtisch-Breiten und Dekoren Ihr persönliches Wunschbad aus.

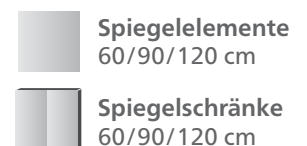


Front- und Korpusdekore



* Feuchtraumoptimierte Holznachbildung

Im Design passende Badspiegel sind in diesen Breiten erhältlich.



Alle Spiegelemente und Spiegelschränke von 45 bis 138 cm Breite siehe Seite 55 – 58.

K 3



Eiche Maron-Dekor*

K3 Gästebad Waschtischunterschrank (BHT: 44 x 60 x 24,5 cm) mit Keramikbecken rechts (BHT: 45,5 x 10,5 x 32 cm)
Spiegelement K3 Gästebad mit umlaufender LED-Beleuchtung (BxH: 45 x 73 cm), Hochschrank (BHT: 30 x 182 x 32 cm)

K3 Gästebad

Klein aber fein

Das Highlight:

Gästebad mit Keramikbecken in rechter und linker Ausführung.



Weiß

K3 Gästebad Waschtischunterschrank (BHT: 44 x 60 x 24,5 cm) mit Keramikbecken rechts (BHT: 45,5 x 10,5 x 32 cm), Spiegelement K3 Gästebad mit umlaufender LED-Beleuchtung (BxH: 45 x 73 cm)



Berg-Eiche-Dekor*

K3 Gästebad Waschtischunterschrank (BHT: 44 x 60 x 24,5 cm) mit Keramikbecken links (BHT: 45,5 x 10,5 x 32 cm)



Keramikbecken in linker Ausführung




Eiche Maron-Dekor*

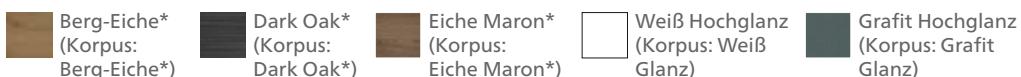
K3 Gästebad Waschtischunterschrank (BHT: 44 x 60 x 24,5 cm) mit Keramikbecken links (BHT: 45,5 x 10,5 x 32 cm)

Wählen Sie unter folgenden Beckenbreiten und Dekoren Ihr persönliches Wunschbad aus.

Keramikbecken (rechts/links)



Front- und Korpusdekore



Im Design passender Badspiegel ist in dieser Breite erhältlich.

Spiegelement
45 cm

* Feuchtraumoptimierte Holznachbildung



K 5

Eiche Maron-Dekor*



Hier können Sie sich die kompletten Vorteile und Funktionen der Leuchte Sidewing ansehen.

K5 Waschtischunterschrank (BHT: 118 x 57,5 x 50,5 cm) mit Keramik-Doppelwaschtisch (BxT: 121 x 51,5 cm)
Spiegelschrank Sidewing (BHT: 120 x 60 x 14,5 cm), 2-türig

K5

Edle Keramik-Waschtische

Das Highlight: Attraktive Kombinationen mit

- Einzel- und Doppelbecken mit schmaler Rand-Silhouette.
- Waschtischunterschranke mit einem oder zwei Schubladen.




Berg-Eiche-Dekor*

K5 Waschtischunterschrank (BHT: 118 x 57,5 x 50,5 cm) mit Keramik-Doppelwaschtisch (BxT: 121 x 51,5 cm)
Einbauspiegelschrank EBS 1 (BHT: 120 x 60 x 17 cm), optional erhältlich: die 4-seitig umlaufende LED-Ambientebeleuchtung



Weiß

K5 Waschtischunterschrank (BHT: 68 x 39 x 50,5 cm) mit Keramik-Waschtisch (1 Auszug) (BxT: 71 x 51,5 cm)
Spiegelschrank L5 (BHT: 70 x 60 x 14,5 cm), 3-türig
Midischrank (BHT: 30 x 122 x 32 cm)



Einbauspiegelschrank EBS 1 mit Leuchte: Der in einem Stück aus Kunstharz-Werkstoff gegossene, passgenaue Einbauspiegelschrank schmiegt sich unauffällig an die Badezimmerwand (Erhältlich in den Breiten 60, 80 und 120 cm), siehe Seite 58



Grafit

K5 Waschtischunterschrank (BHT: 118 x 57,5 x 50,5 cm) mit Keramik-Waschtisch (2 Auszüge) (BxT: 121 x 51,5 cm)
Spiegelschrank L5 (BHT: 120 x 60 x 14,5 cm), 3-türig



Dark Oak-Dekor*

K5 Waschtischunterschrank (BHT: 118 x 39 x 50,5 cm) mit Keramik-Waschtisch (1 Auszug) (BxT: 71 x 51,5 cm), Ablagefläche links, Spiegelement K5 (BxH: 120 x 84 cm)
Midischrank (BHT: 30 x 122 x 32 cm)

K 5



Highlight Washboard – die Kombination aus Waschplatz, Ablagefläche und Stauraum in einer großen Schublade (BHT: 118 x 39 x 48,5 cm). Beckeneinbau ist rechts oder links wählbar.



Spiegelement K5 mit Aluminium-Rahmen und integrierten T5-Leuchtstoffröhren für eine angenehme Lichtstimmung.



SIDEWING: Ideale Ausleuchtung durch zwei Schwenkarme – drehen Sie die Leuchte in die optimale Position.

Wählen Sie unter folgenden Waschtisch-Breiten und Dekoren Ihr persönliches Wunschbad aus.

Keramik-Waschtische 71 cm 91 cm 121 cm

Keramik-Doppelwaschtisch 121 cm

Front- und Korpusdekore

- Berg-Eiche*
(Korpus: Berg-Eiche*)
- Dark Oak*
(Korpus: Dark Oak*)
- Eiche Maron*
(Korpus: Eiche Maron*)
- Weiß Hochglanz
(Korpus: Weiß Glanz)
- Grafit Hochglanz
(Korpus: Grafit Glanz)

* Feuchtraumoptimierte Holznachbildung

Im Design passende Badspiegel sind in diesen Breiten erhältlich.

Spiegelemente
60/70/90/120 cm

Spiegelschränke
70/90/120 cm

Alle Spiegelemente und Spiegelschränke von 45 bis 138 cm Breite siehe Seite 55 – 58.



Grafit

K8 Waschtischunterschrank (BHT: 56 x 49 x 44,5 cm) mit Keramik-Waschtisch (BxT: 60 x 46 cm), Spiegelement M9 (BxH: 60 x 60 cm), Midischrank (BHT: 30 x 122 x 32 cm)



Eiche Maron-Dekor*

K8 Waschtischunterschrank (BHT: 76 x 49 x 44,5 cm) mit Keramik-Waschtisch (BxT: 80 x 46 cm) Spiegelschrank L8 (BHT: 80 x 62,5 x 14,5 cm), 3-türig Hochschrank mit Nische (BHT: 30 x 182 x 32 cm)



Weiß

K8 Waschtischunterschrank (BHT: 76 x 49 x 44,5 cm) mit Keramik-Waschtisch (BxT: 80 x 46 cm) Einbauspiegelschrank EBS 1 (BHT: 80 x 60 x 17 cm), 3-türig, mit LED-Beleuchtung (optional), Hochschrank mit Nischenbeleuchtung (BHT: 30 x 182 x 32 cm)



Weiß

K8 Waschtischunterschrank (BHT: 116 x 49 x 44,5 cm) mit Keramik-Doppelwaschtisch (BxT: 120 x 46 cm) Spiegelement M9 (BxH: 120 x 84 cm) Hochschrank mit Vitrine (BHT: 30 x 152 x 32 cm)

* Feuchtraumoptimierte Holznachbildung

K8

Mehr Design ins Bad

Das Highlight: Stilvoller Keramik-Doppelwaschtisch.

– Integrierter Klapphaken am Spiegelschrank L8.



Dark Oak-Dekor*

K8 Waschtischunterschrank (BHT: 116 x 49 x 44,5 cm) mit Keramik-Doppelwaschtisch (BxT: 120 x 46 cm)
Spiegelschrank L8 (BHT: 120 x 62,5 x 14,5 cm) mit 2 integrierten Klapphaken (rechts und links), 2-türig
Doppel-Midischrank (BHT: 60 x 122 x 32 cm)

K8 GÄSTEBAD



Dark Oak-Dekor*




LED-Spiegelement K8 Gästebad
(BxH: 55,5 x 80,5 cm)



Waschtischunterschrank K8 Gäste (BHT: 55 x 55 x 29,5 cm) mit Keramik-Waschtisch (BxT: 60 x 30 cm) und beleuchteter Glasablage, Spiegelement K8 Gästebad (BxH: 55,5 x 80,5 cm) mit satiniertes Eckenbeleuchtung



Highlight Traumpaar! Mit dem Keramik-Doppelwaschtisch macht es doppelt Spaß!



Spiegelement M9 optional mit stufenloser Lichttemperatureinstellung von 2700 – 6500 K (Tageslichtweiß, Neutralweiß, Warmweiß) und 3 Helligkeitsstufen über Sensortaste einstellbar.



Die beiden Schubladen des Waschtisch-Unterschrank bieten großen Stauraum. Die Schubkasteneinsätze aus massivem Buchenholz sind im Zusatzsortiment erhältlich.



Der standardmäßig rechts und links am Spiegelschrank L8 eingebaute Haken ist eine praktisch-kreative Lösung für ein Plus an Stauraum.

Wählen Sie unter folgenden Waschtisch-Breiten und Dekoren Ihr persönliches Wunschbad aus.

Keramik-Waschtische 60 cm 80 cm

Keramik-Doppelwaschtisch 120 cm

Front- und Korpusdekore

- Berg-Eiche*
(Korpus: Berg-Eiche*)
- Dark Oak*
(Korpus: Dark Oak*)
- Eiche Maron*
(Korpus: Eiche Maron*)
- Weiß Hochglanz
(Korpus: Weiß Glanz)
- Grafit Hochglanz
(Korpus: Grafit Glanz)

* Feuchtraumoptimierte Holznachbildung

Im Design passende Badspiegel sind in diesen Breiten erhältlich.

- Spiegelemente**
55/60/80/120 cm
- Spiegelschränke**
60/80/120 cm

Alle Spiegelemente und Spiegelschränke von 45 bis 138 cm Breite siehe Seite 55 – 58.



Weiß

P5 Waschtischunterschrank (BHT: 88 x 60 x 54,5 cm) mit Mineralguss-Waschtisch (BxT: 90 x 55 cm)
 Spiegelschrank L5 (BHT: 90 x 60 x 14,5 cm), 2-türig, Doppel-Midischrank (BHT: 60 x 122 x 32 cm)
 2 x Handtuchhalter, einarmig, ausziehbar

P 5

Eleganz im Bad

Das Highlight: Formschöne Mineralguss-Waschtische mit Clou-Ablaufsystem (siehe Seite 62).

– Spiegelement P5 mit stufenloser Lichttemperatureinstellung.



Berg-Eiche-Dekor*

P5 Waschtischunterschrank (BHT: 118 x 60 x 54,5 cm) mit Mineralguss-Waschtisch (BxT: 120 x 55 cm)
Spiegelement P5 (BxH: 120 x 84 cm), Handtuchhalter, verchromt, zweiarmig
Bitte beachten Sie unser praktisches Zubehör auf den Seiten 61 – 62



Weiß

P5 Waschtischunterschrank (BHT: 58 x 51 x 44,5 cm) mit Mineralguss-Waschtisch (BxT: 60 x 45 cm), Spiegelement P5 (BxH: 60 x 60 cm), LED-Wandpaneel (BHT: 30 x 60 x 11,5 cm) Schwenkkorb mit Duftgel



Dark Oak-Dekor*

P5 Waschtischunterschrank (BHT: 88 x 60 x 54,5 cm) mit Mineralguss-Waschtisch (BxT: 90 x 55 cm), Spiegelement P5 (BxH: 90 x 60), Midischrank (BHT: 30 x 122 x 32 cm)



Grafit

P5 Waschtischunterschrank (BHT: 118 x 60 x 54,5 cm) mit Mineralguss-Waschtisch (BxT: 120 x 55 cm) Spiegelement P5 (BxH: 120 x 84 cm)



Eiche Maron-Dekor*

P5 Waschtischunterschrank (BHT: 118 x 60 x 54,5 cm) mit Mineralguss-Waschtisch (BxT: 120 x 55 cm) Spiegelschrank Sidewing (BHT: 120 x 60 x 14,5 cm), 3-türig, (siehe auch Seite 58)

1



Highlight Ästhetisch und hygienisch – der formschöne Mineralguss-Waschtisch mit Clou-Abflusssystem, das ohne Überlaufloch im Waschtisch auskommt (siehe Seite 62).

2



Anti-Beschlag-Folie für Spiegelemente zur Montage auf der Rückseite. Verhindert das Anlaufen des Spiegels.

3




LED-Wandpaneel für mehr Ablagefläche in 30 und 40 cm Breite verfügbar.

4



Schwenkorb mit Duftgel entfernt dezent unangenehme Gerüche (siehe Seite 61).



(in 2 Größen erhältlich)

Wählen Sie unter folgenden Waschtisch-Breiten und Dekoren Ihr persönliches Wunschbad aus.

Mineralguss-Waschtische

60 cm

90 cm

120 cm

Front- und Korpusdekore

Berg-Eiche*
(Korpus:
Berg-Eiche*)

Dark Oak*
(Korpus:
Dark Oak*)

Eiche Maron*
(Korpus:
Eiche Maron*)

Weiß Hochglanz
(Korpus: Weiß
Glanz)

Grafit Hochglanz
(Korpus: Grafit
Glanz)

Im Design passende Badspiegel sind in diesen Breiten erhältlich.

Spiegelemente
60/90/120 cm

Spiegelschränke
60/90/120 cm

Alle Spiegelemente und Spiegelschränke von 45 bis 138 cm Breite siehe Seite 55 – 58.

* Feuchtraumoptimierte Holznachbildung



Grafit

M9 Waschtischunterschrank (BHT: 89,5 x 48 x 49 cm) mit beleuchtetem Mineralguss-Waschtisch (BxT: 97,5 x 53,5 cm)
 Spiegelschrank L6 (BHT: 90 x 60 x 14,5 cm), 2-türig, Doppel-Midischrank (BHT: 60 x 122 x 32cm)



Weiß

M9 Waschtischunterschrank (BHT: 119,5 x 48 x 49 cm) mit beleuchtetem Mineralguss-Waschtisch (BxT: 127,5 x 53,5 cm)
 Spiegelement M9 (BxT: 120 x 84 cm), Vitrinenschrank und LED-Beleuchtung (BHT: 30 x 152 x 32 cm)

M9

Im besten Licht

Das Highlight: Mineralguss-Doppelwaschtisch mit Clou-System (siehe Seite 62) (optional mit LED-Beleuchtung).

– Spiegelement und Spiegelschrank M9 mit umlaufender LED-Beleuchtung (siehe Seite 28).



Berg-Eiche-Dekor*

M9 Waschtischunterschrank (BHT: 119,5 x 48 x 49 cm) mit beleuchtetem Mineralguss-Waschtisch (BxT: 127,5 x 53,5 cm)
Spiegelschrank L8 (BHT: 120 x 62,5 x 14,5 cm), optional: magnetischer Kosmetikspiegel mit 5-facher Vergrößerung



Weiß

M9 Waschtischunterschrank (BHT: 59,5 x 48 x 49 cm) mit beleuchtetem Mineralguss-Waschtisch (BxT: 67,5 x 53,5 cm)
 Spiegelement M9 (BxH: 60 x 80 cm)
 Klappenschrank (BHT: 60 x 32 x 40 cm)



Weiß

M9 Waschtischunterschrank (BHT: 89,5 x 48 x 49 cm) mit beleuchtetem Mineralguss-Waschtisch (BxT: 97,5 x 53,5 cm)
 Spiegelschrank M9 (BHT: 80 x 73,5 x 16 cm)
 Midischrank (BHT: 30 x 122 x 32 cm)



Dark Oak-Dekor*

M9 Waschtischunterschrank (BHT: 119,5 x 48 x 49 cm) mit beleuchtetem Mineralguss-Waschtisch (BxT: 127,5 x 53,5 cm)
 Spiegelement M9 (BxH: 120 x 84 cm)
 Midischrank (BHT: 30 x 122 x 32 cm)



Nachhaltig: Alle LED-Beleuchtungen sind bei Lanzet austauschbar



Highlight Waschtische mit optionaler LED-Ambientebeleuchtung um das Becken (inkl. Clou-System, siehe Seite 62).



Spiegelschrank M9 mit umlaufender LED-Beleuchtung, mögliche Breiten 80 und 120 cm.



Die optionale Beckenbeleuchtung es auch mit einem batteriebetriebenen Bewegungsmelder steuerbar.

Wählen Sie unter folgenden Waschtisch-Breiten und Dekoren Ihr persönliches Wunschbad aus.

Mineralguss-Waschtische 67,5 cm 97,5 cm 127,5 cm

Mineralguss-Doppelwaschtisch 127,5 cm

Front- und Korpusdekore

- Berg-Eiche*
(Korpus: Berg-Eiche*)
- Dark Oak*
(Korpus: Dark Oak*)
- Eiche Maron*
(Korpus: Eiche Maron*)
- Weiß Hochglanz
(Korpus: Weiß Glanz)
- Grafit Hochglanz
(Korpus: Grafit Glanz)

* Feuchtraumoptimierte Holznachbildung

Im Design passende Badspiegel sind in diesen Breiten erhältlich.

- Spiegelemente**
60/70/80/90/100/120 cm
- Spiegelschränke**
80/120 cm

Alle Spiegelemente und Spiegelschränke von 45 bis 138 cm Breite siehe Seite 55 – 58.



Eiche Maron-Dekor*

Q4-FIT Waschtischplatte ca. 170 cm breit mit 2x Waschtischunterschrank (BHT: 59,5 x 48 x 49 cm), 2x Keramik-Becken eckig (BHT: 48,5 x 14 x 47 cm), Plattenträger und Handtuchhalter, 2x Spiegelemente P5 (BxH: 60 x 80 cm)



Weiß

Q4-FIT Waschtischplatte ca. 120 cm breit mit Waschtischunterschrank (BHT: 118 x 39 x 50,5 cm) mit Keramik-Becken eckig, (BHT: 48,5 x 14 x 47 cm), Spiegelschrank L6 (BxH: 120 x 60 cm), 3-türig, Vitrinenschrank und LED-Beleuchtung (BHT: 30 x 152 x 32 cm)

Q4-FIT

Badmöbel nach Maß

Das Highlight:

Maßgeschneiderte Waschtischplatten:
Millimetergenauer Zuschnitt in Breite, Tiefe und Schräge.
– ideal für das barrierefreie Bad.



Berg-Eiche-Dekor*

Q4-FIT Waschtischplatte ca. 150 cm breit mit Unterschrank (BHT: 68 x 39 x 50,5 cm) und Keramik-Becken konisch (BHT: 65,5 x 13 x 47,5 cm), Plattenträger mit Handtuchhalter, Spiegelement P5 (BxH: 120 x 84 cm)



Front Weiß /Korpus Dark Oak-Dekor*

Q4-FIT Waschtischplatte ca. 170 cm breit, mit 2x Waschtischunterschrank (BHT: 68 x 57,5 x 50,5 cm), 2x Keramikbecken konisch (BxT: 65 x 47,5 cm), 2x Spiegelschränken L5 (BxH: 70 x 60 cm), 3-türig, LED-Wandpaneel, LED-Glaseinlegeböden



Grafit

Q4-FIT Waschtischplatte ca. 90 cm breit mit Waschtischunterschrank (BHT: 59,5 x 48 x 49 cm), Keramik-Becken eckig (BHT: 48,5 x 14 x 47 cm), Spiegelement P5 (BxH: 60 x 80 cm), Hochschr. m. Nische u. LED-Beleucht. (opt.) (BHT: 30 x 182 x 32 cm)



Front Weiß /Korpus Eiche Maron-Dekor*

Q4-FIT Waschtischplatte ca. 180 cm breit mit 2x Waschtischunterschrank (BHT: 59,5 x 48 x 49 cm), 2x Keramik-Becken eckig (BHT: 60 x 13 x 35 cm), 2x Spiegelschränken L5 (BxH: 60 x 60 cm)

Q4-FIT



ZUSCHNITT **mm** GENAU

Sorgfältiger und maßgenauer Zuschnitt der Waschtischplatte in 3 Dimensionen:

BREITE

Millimeter genau
von 600 – 2200 mm

TIEFE

Millimeter genau
max 1180 mm

SCHRÄGE

Exakter Winkel

Highlight Planen Sie Ihr eigenes Bad. Sorgfältiger und maßgenauer Zuschnitt der Waschtischplatte. Waschtisch-Unterschänke können ergänzt werden. Waschtischanlagen sind unterfahrbar.



LED-Glaseinlegeböden – zur Montage zwischen zwei Waschtischunterschänken.



Elegante Alternative: Das runde Keramik Aufsatzbecken.

Wählen Sie unter folgenden Beckenformen-/ breiten und Dekoren Ihr persönliches Wunschbad aus.

- Keramik-Aufsatzschüssel – rund 42 cm
- Keramik-Becken – konisch 65 cm
- Keramik-Becken – eckig 49 cm 60 cm
- Mineralguss-Becken – eckig 50 cm
(Siehe VEDRO)

Platten-/ Front- und Korpusdekore

- Berg-Eiche*
(Korpus: Berg-Eiche*)
- Dark Oak*
(Korpus: Dark Oak*)
- Eiche Maron*
(Korpus: Eiche Maron*)
- Weiß Hochglanz
(Korpus: Weiß Glanz)
- Grafit Hochglanz
(Korpus: Grafit Glanz)

* Feuchtraumoptimierte Holznachbildung

Im Design passende Badspiegel sind in diesen Breiten erhältlich.

Spiegelemente
45 – 138 cm

Spiegelschränke
60 – 120 cm

Alle Spiegelemente und Spiegelschränke von 45 bis 138 cm Breite siehe Seite 55 – 58.



Berg-Eiche-Dekor*

S2.1 Waschtischunterschrank (BHT: 119,5 x 63 x 44 cm) mit beleuchtetem Glas-Waschtisch (BxT: 120 x 45,5 cm)
 Spiegelschrank mit Ambientebeleuchtung (opt.) und Leuchte L4 (BHT: 120 x 62 x 14,5 cm), 3-türig
 Midischrank (BHT: 60 x 122 x 32 cm)



Grafit

S2.1 Waschtischunterschrank (BHT: 139,5 x 63 x 45,5 cm) mit Mineralguss-Waschtisch (BxT: 140 x 47 cm)
 Spiegelement M9 (BxH: 138 x 84 cm), Midischrank (BHT: 30 x 122 x 32 cm)

S 2.1

S2.1

Geschwungene Formen im Bad

- Das Highlight:** Waschtische in drei Materialien (Mineralguss, Glaskeramik, Glas).
- Glaswaschtisch optional mit LED-Beleuchtung.
 - Abgerundeter Design-Waschtischunterschrank als 1- oder 2-Schubvariante mit Relinggriffen.
 - Spiegelement S2.2.



Dark Oak-Dekor*

S2.1 Waschtischunterschrank (BHT: 119,5 x 63 x 44 cm) mit beleuchtetem Glas-Waschtisch (BxT: 120 x 45,5 cm)
Spiegelschrank M9 (BHT: 120 x 73,5 x 16 cm), 3-türig

Tipp: Handtuchhalter (hier z. B. einarmig mit Auszug) gehören in jedes komfortable Bad (siehe Zubehör Seite 61)



Weiß

S2.1 Waschtischunterschrank (BHT: 59,5 x 63 x 44 cm) mit Mineralguss-Waschtisch (BxT: 60 x 45,5 cm)
Spiegelement S2.2 mit integr. LED-Beleuchtung (BxH: 60 x 72 cm), Midischrank (BHT: 30 x 122 x 32 cm)



Grafit

Waschtisch-Unterbauschränke (z. B. hier BHT: 119,5 x 63 x 44 cm) sind auch als Einschubvariante verfügbar



Eiche Maron-Dekor*

S2.1 Waschtischunterschrank (BHT: 119,5 x 63 x 44 cm) – tiefenreduzierter Korpus 28,5 cm – mit beleuchtetem Glas-Waschtisch (BxT: 120 x 45,5 cm)
Spiegelschrank Sidewing (BHT: 120 x 60 x 14,5 cm), 3-türig



Highlight Glas-Waschtisch mit LED-Beleuchtung.



Glaskeramik-Waschtisch 120 cm, lichtundurchlässig, hygienisch und leicht zu reinigen, glatte, porenfreie Oberfläche sowie höhere Kratzfestigkeit im Vergleich zu Glas.



Spiegelschrank L4 mit LED-Leuchte.



Beleuchtetes Spiegelement S2.2 mit integrierter LED-Beleuchtung, Breite 120 cm.

Wählen Sie unter folgenden Waschtisch-Breiten und Dekoren Ihr persönliches Wunschbad aus.

Mineralguss-Waschtische 60 cm 80 cm 120 cm 140 cm

Glaskeramik-Waschtische 120 cm

Glas-Waschtische 120 cm

Front- und Korpusdekore

Berg-Eiche*
Dark Oak*
Eiche Maron*
Weiß Front: Weiß Hochglanz Korpus: Weiß Glanz
Grafit Front: Grafit Hochglanz Korpus: Grafit Glanz

* Feuchtraumoptimierte Holznachbildung

Im Design passende Badspiegel sind in diesen Breiten erhältlich.

Spiegelemente
60/80/120/138 cm

Spiegelschränke
60/80/120 cm

Alle Spiegelemente und Spiegelschränke von 45 bis 138 cm Breite siehe Seite 55 – 58.



Grafit

C7 Waschtischunterschrank, (BHT: 116 x 50 x 44,5 cm), mit Keramik-Waschtisch „iCon“ von KERAMAG, Breite 120 cm
Spiegelschrank M9, 3-türig, (BHT: 120 x 73,5 x 16 cm)

C7

Sanitär-Keramik meets Badmöbel-Design

Das Highlight: Lanzet-Unterbauten bringen Marken-Waschtische von Villeroy & Boch, KERAMAG, Laufen und Ideal Standard bestens zur Geltung



Dark Oak-Dekor*

C7 Waschtischunterschrank (BHT: 89 x 50 x 40 cm) mit Keramik-Waschtisch „myDay“ von KERAMAG (B: 100 cm)
Spiegelement K5 (BxH: 90 x 84 cm), Unterschrank (BxHxT: 30 x 62 x 32 cm), Midischrank (BxHxT: 30 x 122 x 32 cm)



Eiche Maron-Dekor*

C7 Waschtischunterschrank (BHT: 89 x 50 x 40 cm) mit Keramik-Waschtisch „myDay“ von KERAMAG (B: 100 cm)
Spiegelement K5 (BxH: 90 x 84 cm)



Weiß/Dark Oak-Dekor*

Drei Midischränke für mehr Stauraum im Bad
(BHT: 30 x 122 x 32 cm)

1



Omnia Architectura
Breite 80 cm



Omnia Architectura
Breite 100 cm

2

KERAMAG



Renova
Breite 55 cm



Renova
Breite 60 cm

3

LAUFEN

Bathroom Culture since 1892  www.laufen.com



Laufen pro A
Breite 60 cm

4



Connect Cube
Breite 70 cm

Highlight Lanzet – die Qualitätsmöbel für professionelle Markenkeramik dieser Hersteller:



Omnia Architectura
Breite 130 cm



Subway 2.0
Breite 80 cm



Subway 2.0
Breite 100 cm



Subway 2.0
Breite 130 cm



Renova
Breite 130 cm



myDay
Breite 80 cm



myDay
Breite 130 cm



iCon
Breite 75 cm



iCon
Breite 120 cm



myDay
Breite 100 cm



Laufen pro A
Breite 65 cm



Laufen pro A
Breite 85 cm



Laufen pro A
Breite 105 cm



Laufen pro A
Breite 130 cm



Passende Badspiegel oder Spiegelschränke in den Breiten 50/60/70/80/90/100/120/138 cm sind im Lanzet-Sortiment verfügbar.

Wählen Sie unter folgenden Dekoren Ihr persönliches Wunschbad aus.

Front- und Korpusdekore

Berg-Eiche*
(Korpus: Berg-Eiche*)

Dark Oak*
(Korpus: Dark Oak*)

Eiche Maron*
(Korpus: Eiche Maron*)

Weiß Hochglanz
(Korpus: Weiß Glanz)

Grafit Hochglanz
(Korpus: Grafit Glanz)

* Feuchtraumoptimierte Holznachbildung



Dark Oak-Dekor*/Glasintarsie Mint

VEDRO Waschtischunterschrank (BHT: 49,5 x 60 x 32,5 cm)
mit Mineralguss-Waschtisch (links und rechts erhältlich)
(BxT: 50 x 32,5 cm), Spiegelement VEDRO (BxH: 50 x 84 cm)



Eiche Maron-Dekor*/Glasintarsie Mint

VEDRO Waschtischunterschrank (BHT: 119,5 x 48 x 49 cm)
mit Mineralguss-Waschtisch (BxT: 120 x 50 cm)
Spiegelement VEDRO (BxH: 120 x 84 cm)



Weiß Hochglanz/Glasintarsie Mint

VEDRO Waschtischunterschrank (BHT: 89,5 x 48 x 49 cm)
mit Mineralguss-Waschtisch (BxT: 90 x 50 cm)
Spiegelement VEDRO (BxH: 90 x 84 cm)



Weiß

VEDRO Ergänzungsschränke sind mit einer besonderen Griffleiste ausgestattet. Es gibt Sie als Midischrank, Doppel-Midischrank, Hängeschrank und Unterschrank.

VEDRO

Die Waschplatzvielfalt

Das Highlight:

- Front-Design mit bündigen Glasintarsien
- Mineralguss-Doppelwaschtisch mit Clou-System (siehe Seite 62)
- LED-Spiegelemente mit optionaler Lichttemperatureinstellung



Grafit Glanz/Glasintarsie Mint

VEDRO Waschtischunterschrank (BHT: 119,5 x 48 x 49 cm) mit Mineralguss-Doppelwaschtisch (BxT: 120 x 50 cm) inklusive Clou Ab -und Überlauf, Spiegelement VEDRO (BxH: 120 x 84 cm)



Grafit Glanz/Glasintarsie Schwarz

VEDRO Waschtischunterschrank (BHT: 119,5 x 48 x 49 cm) mit Mineralguss-Doppelwaschtisch (BxT: 120 x 50 cm) inklusive Clou Ab- und Überlauf, Spiegelement VEDRO (BxH: 120 x 84 cm)



Fließende Formen – VEDRO-Doppelwaschtisch inklusive dem eleganten Clou-System ohne Überlaufloch (siehe Seite 62)




Schubkastenboxen aus Buchenholz
in zwei Tiefen erhältlich:
BHT: 24,7 x 10 x 23 cm und
BHT: 24,7 x 10 x 32,2 cm.
Ausführung als praktische Ordnungshilfe.



Highlight Spiegelement VEDRO mit stufenloser Lichttemperatureinstellung von kaltweiß bis warmweiß durch Drehschalter.



Unterschrank mit durchgängiger Griffleiste.



Anti-Beschlag-Folie für Spiegelemente zur Montage auf der Rückseite. Verhindert das Anlaufen des Spiegels.

Wählen Sie unter folgenden Waschtisch-Breiten und Dekoren Ihr persönliches Wunschbad aus.

Mineralguss-Waschtische

50 cm (links/rechts)

90 cm

Mineralguss-Doppelwaschtisch

120 cm


Frontdekore sind mit Glasintarsie in schwarz oder mint erhältlich.

Korpusdekor entspricht dem Frontdekor.

Berg-Eiche*



Dark Oak*




Eiche Maron*



Front: Weiß Hochglanz
Korpus: Weiß Glanz



Front: Grafit Glanz
Korpus: Grafit Glanz



Im Design passende Badspiegel sind in diesen Breiten erhältlich.

Spiegelemente
50/90/120 cm

Alle Spiegelemente und Spiegelschränke von 45 bis 138 cm Breite siehe Seite 55 – 58.

* Feuchtraumoptimierte Holznachbildung



Weiß Hochglanz

EKKO Waschtischunterschrank (BHT: 60 x 50 x 47 cm) mit beleuchtetem Mineralguss-Waschtisch (BxT: 62 x 48 cm) (je 2x) Spiegelement M9 (BxH: 60 x 80 cm) (2x), Midischrank (BHT: 30 x 122 x 32 cm)



Grafit Hochglanz

EKKO Waschtischunterschrank (BHT: 60 x 50 x 47 cm) mit beleuchtetem Mineralguss-Waschtisch (BxT: 62 x 48 cm) Spiegelement M9 (BxH: 60 x 60 cm)



Weiß Hochglanz

EKKO Waschtischunterschrank (BHT: 100 x 50 x 47 cm) mit beleuchtetem Mineralguss-Waschtisch (BxT: 102 x 48 cm) und Push-to-Open-Auszügen, EKKO Spiegelschrank (BHT: 100 x 62,5 x 14,5 cm), 1-türig

EKKO

Premium an Eleganz

Das Highlight: Die umlaufende Beckenbeleuchtung.

- Beckenform mit tiefenreduzierte Ablage.
- Waschtische mit Clou-System (siehe Seite 62).
- Auszüge wahlweise grifflos mit Push-to-Open-Technologie.



Grafit Hochglanz

EKKO Waschtischunterschrank (BHT: 100 x 50 x 47 cm) mit beleuchtetem Mineralguss-Waschtisch (BxT: 102 x 48 cm) mit Push-to-Open-Auszügen, EKKO Spiegelschrank (BHT: 100 x 62,5 x 14,5 cm), 1-türig



Weiß Hochglanz

EKKO Waschtischunterschrank (BHT: 100 x 50 x 47 cm) mit beleuchtetem Mineralguss-Waschtisch (BxT: 102 x 48 cm) für die perfekte Ausleuchtung der oberen Schublade



Highlight Die umlaufende Beckenbeleuchtung wird per Sensorschalter ganz einfach an- und ausgeschaltet.



Dimmbare LED-Paneelleuchte am Spiegelschrank.



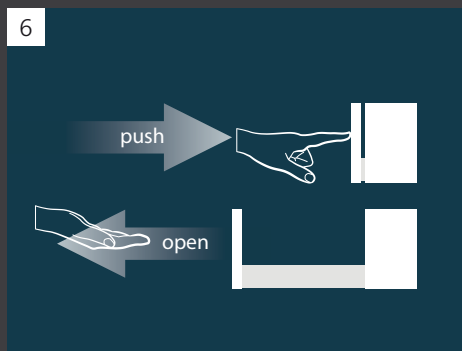
Einfach praktisch der integrierte USB-Anschluss z. B. für das Laden des Smartphones.



Steckdosen finden Sie sowohl im als auch an der Unterseite des Spiegelschranks.



Auf der Seite des Spiegelschranks befindet sich ein praktischer, versenkbarer Klapphaken.



EKKO gibt es als grifflose Alternative mit moderner Push-to-Open-Technologie.



Wählen Sie unter folgenden Waschtischen und Dekoren Ihr persönliches Wunschbad aus.

Mineralguss-Waschtische   (links/rechts)

Front- und Korpusdekore

 Weiß Hochglanz  Grafit Hochglanz

Im Design passende Badspiegel sind in diesen Breiten erhältlich.

 **Spiegelemente**
60/100 cm
 **Spiegelschränke**
60/100 cm



Eiche Maron-Dekor*

Hochschrank (BHT: 30 x 182 x 32 cm)
2 x Türen, 4 x Glaseinlegeböden



Grafit

Hochschrank mit Nische (BHT: 30 x 182 x 32 cm),
Nischenbeleuchtung optional, 2 x Türen, 3 x Glaseinlegeböden, 1 x Schublade mit Einzugsdämpfung



Weiß

Hochschrank mit beleuchteter Vitrine (BHT: 30 x 152 x 32 cm)
1 x Tür, 2 x Glaseinlegeböden



Berg-Eiche-Dekor*

Doppel-Hochschrank optional mit Wäschekorb-Einbausatz
(BHT: 60 x 182 x 32 cm), 4 x Türen, 4 x Glaseinlegeböden

SCHRÄNKE

passend zu allen Badmöbel-Programmen

- Hochschrank mit Nischenbeleuchtung.
- Schrank mit eingebautem Wäschekorb (optional).
- Hochschrank mit beleuchteter Vitrine.
- Schubladen mit Einzugsdämpfung.
- Glaseinlegeböden.
- Türanschlag links oder rechts wählbar.
- Dekore und Griffe frei wählbar.



Weiß

Hochschrank mit beleuchteter Vitrine (BHT: 30 x 152 x 32 cm), 1 x Tür, 2 x Glaseinlegeböden,
Midischrank (BHT: 30 x 122 x 32 cm), 1 x Tür, 2 x Glaseinlegeböden, 1 x Schublade mit Einzugsdämpfung



Dark Oak-Dekor*

Midischränk (BHT: 30 x 122 x 32 cm)
1 Tür, 3 Glaseinlegeböden



Weiß

Midischränk (BHT: 30 x 122 x 32 cm)
1 Tür, 2 Glaseinlegeböden,
2 Schubladen mit Einzugsdämpfung



Eiche Maron-Dekor*

Doppel-Midischränk (BHT: 60 x 122 x 32 cm)
2 Türen, 2 Glaseinlegeböden, 2 Schubladen
mit Einzugsdämpfung

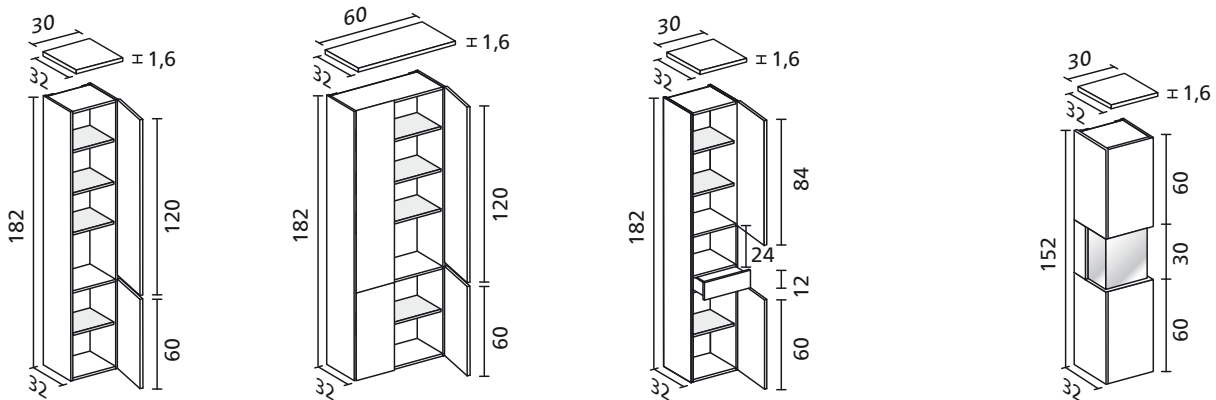


Berg-Eiche-Dekor*

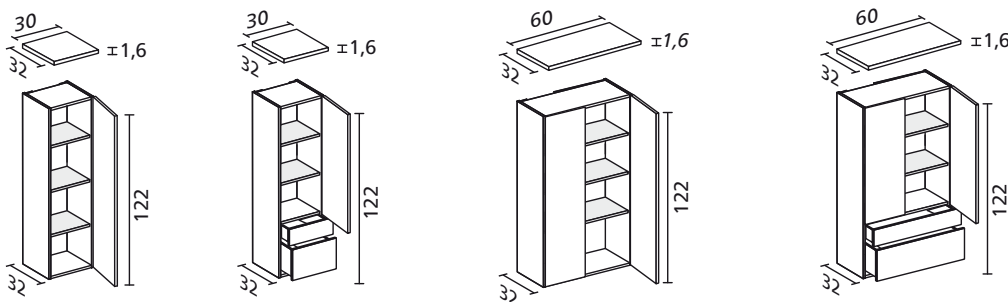
Doppel-Midischränk (BHT: 60 x 122 x 32 cm)
optional mit Wäschekorb-Einbausatz,
2 Türen, 3 Glaseinlegeböden

HOCHSCHRÄNKE

VITRINENSCHRANK



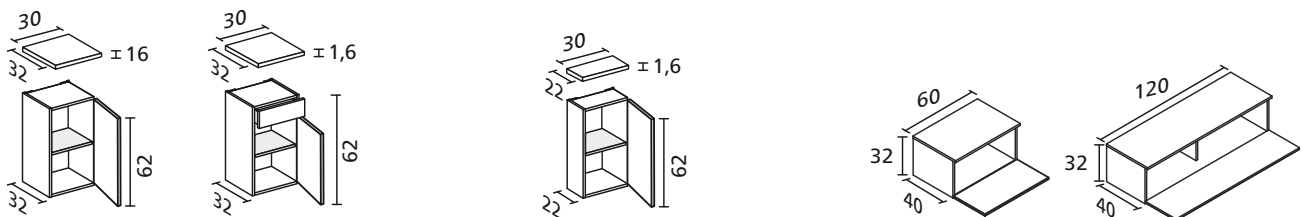
MIDISCHRÄNKE



UNTERSCHRÄNKE

HÄNGESCHRANK

KLAPPENSCHRÄNKE



Wählen Sie unter folgenden Dekoren und Griffen Ihre Ergänzungsschränke aus. Es sind Standard-Griffpositionen definiert, die gegebenenfalls variiert werden können.

ca. Maße in cm

Bügelgriffe



Griff-Nr. 100



Griff-Nr. 250



Griff-Nr. 751



Griff-Nr. 950

Griffleisten



Griff-Nr. 800

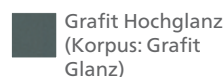
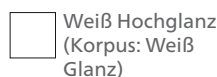
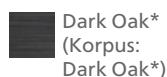


Griff-Nr. 850



Griff-Nr. 900

Front- und Korpusdekore



* Feuchtraumoptimierte Holznachbildung

UNTERSCHRÄNKE



Unterschrank (BHT: 30 x 62 x 32 cm)
1 Tür, 1 Glaseinlegeboden,
1 Schublade mit Einzugsdämpfung.



Unterschrank (BHT: 30 x 62 x 32 cm)
1 Tür, 1 Glaseinlegeboden

HÄNGESCHRANK



Hängeschrank (BHT: 30 x 62 x 22 cm)
1 Tür, 1 Glaseinlegeboden

KLAPPENSCHRÄNKE



Klappenschrank (BHT: 120 x 32 x 40 cm)
1 Klappe



Klappenschrank (BHT: 60 x 32 x 40 cm)
1 Klappe



Wäschekorb-Einbaueinsatz für Midi- und Hochschränke, Breite 60 cm, mit Auszug, Korb herausnehmbar, belastbar bis 10 kg, Volumen 40 Liter



Erleben Sie Ihre eigene Wellness-Oase mit Ihrer Lieblings-Deko im beleuchteten Vitrinenschrank

SPIEGELELEMENTE & SPIEGELCHRÄNKE

passend zum Badmöbel-Programm und frei kombinierbar

Das Highlight: Design abgestimmt zu den einzelnen Bad-Programmen

- in verschiedenen Breiten und Höhen erhältlich
- Energiesparende Leuchtmittel
- LED-Beleuchtung austauschbar
- optional mit Lichttemperatureinstellung (siehe Seite 56 – 57)



Spiegelement K1 (BxH: 90 x 80 cm) mit indirekter LED-Beleuchtung, 4250 Kelvin, mit Sensor berührungslos einschaltbar, Spiegel ist waagrecht und senkrecht verwendbar. Auch in den Breiten 60 cm und 120 cm erhältlich.



Spiegelschrank M9 (BxHxT: 80 x 73,5 x 16 cm), 3 Spiegeltüren mit LED-Beleuchtung, 6 Glaseinlegeböden, 2 Mittelwände, 1 Schalter-/Steckdosenelement. Auch in der Breite 120 cm erhältlich.



Perfekt im Design. Führend in der Technik.

- in verschiedenen Breiten und Höhen erhältlich
- Design abgestimmt zu den einzelnen Bad-Programmen
- LED-Beleuchtung austauschbar
- optional mit Lichttemperatureinstellung bei VEDRO, M9 und P5



Eine Zusammenstellung aller Badspiegel von Lanzet finden Sie im Spiegelemente & Spiegelschränke-Prospekt.

Bitte fragen Sie Ihren Fachhändler danach.



K1
LED-Leuchte: 4250 Kelvin
Breite in cm: 60/80/90/120



K3 Gästebad
LED-Leuchte: 4250 Kelvin
Breite in cm: 45



K5
T5-Leuchtst.: 4200 Kelvin
Breite in cm: 60/90/120



K8 Gästebad
LED-Leuchte: 4250 Kelvin
Breite in cm: 55 cm



M9
LED-Leuchte: 4250 Kelvin
Breite in cm:
60/70/80/90/100/120/138



P5
LED-Leuchte: 4250 Kelvin
Breite in cm:
60/70/80/90/100/120/138



S2.2
LED-Leuchte: 4500 Kelvin
Breite in cm: 60/80/120



VEDRO
LED-Leuchte: 4250 Kelvin
Breite in cm: 50/90/120

Für M9 optional erhältlich:
Stufenlose Lichttemperatur-einstellung von 2700 – 6500 Kelvin

Für P5 optional erhältlich:
Stufenlose Lichttemperatur-einstellung von 2700 – 6500 Kelvin

Für VEDRO optional erhältlich:
Stufenlose Lichttemperatur-einstellung von 2700 – 6500 Kelvin



SPIEGELCHRÄNKE

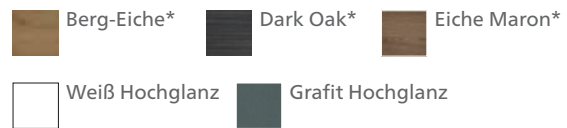
BREITE IN CM
60 / 70 / 80 / 90 / 100 / 120



Designs passend zum Lanzet
Badmöbel-Programm

- Türen beidseitig verspiegelt (ausser M9)
- kombinierbar mit den Leuchten L1 – L8
- 1, 2 oder 3 Spiegeltüren (breitenabhängig)
- Korpusdekor auswählbar
- großer Stauraum
- Glaseinlegeböden
- mit LED-Beleuchtung
- L3-Leuchte mit T5 Leuchtstoffröhren
- L6-Leuchte mit Lichttemperatureinstellung

Mögliche Korpusdekore für Spiegelschränke



Leuchte L1
LED-Leuchte, 5700 Kelvin



Leuchte L2
LED-Leuchte, 5700 Kelvin



Leuchte L3
Aufbauleuchte mit T5
Leuchtstoffröhre,
6500 Kelvin



Leuchte L4
LED-Leuchte, 4200 Kelvin



Leuchte L5
LED-Leuchte, 5700 Kelvin



Leuchte L6
LED-Leuchte, Lichttempe-
ratureinstellung von 2700
- 6500 Kelvin



Leuchte L7
LED-Leuchte, 6000 Kelvin



Leuchte L8
LED-Paneelleuchte,
4000 Kelvin



* Feuchtraumoptimierte Holznachbildung

EINBAUSPIEGELCHRANK EBS 1

BREITE IN CM
60 / 80 / 120



EBS 1

Der in einem Stück gegossene Einbauspiegelschrank EBS 1 wird aus einem wasserresistenten Kunstharzwerkstoff hergestellt. Der Einbaurahmen sorgt für eine 100%-ige Passgenauigkeit des Spiegelschranks. Durch den Einbauspiegelschrank EBS 1 schaffen Sie versteckten Stauraum und die Oberfläche schließt harmonisch und dekorativ mit der Wand ab. Besonders stimmungsvoll ist die optionale, umlaufende LED-Ambientebeleuchtung.

SPIEGELCHRANK M9

BREITE IN CM
80 / 120



M9

Die LED-Beleuchtung ist elegant in die Tür integriert

- 3 Spiegeltüren (auf Trägerplatte)
- Korpusdekor auswählbar

SPIEGELCHRANK SIDEWING

BREITE IN CM
80 / 90 / 100 / 120



SIDEWING

Schwenkbare, seitliche Leuchten – individuell einstellbar

- 2 LED-Leuchten
- 2 oder 3 Spiegeltüren (doppelt verspiegelt)
- Korpusdekor auswählbar
- 3-D-Optik durch beidseitige Verspiegelung



Hier können Sie sich die kompletten Vorteile und Funktionen der Leuchte SideWing ansehen.

GÄSTEBAD

Die Visitenkarte Ihres Hauses

Das Highlight:

Kleine Waschtische, dazu passende Waschtischunterschränke, Spiegelemente und Spiegelschränke



1



Dark Oak-Dekor*

K8 Gästebad Waschtischunterschrank (BHT: 55 x 55 x 29,5 cm) mit Keramik-Waschtisch (BxT: 60 x 30 cm), Spiegelement K8 (BxH: 55,5 x 80,5 cm) mit satiniertes Eckenbeleuchtung

2



Berg-Eiche-Dekor*

K3 Gästebad Waschtischunterschrank (BHT: 44 x 60 x 24,5 cm) mit Keramikbecken links (BHT: 45,5 x 10,5 x 32 cm)

3



Eiche Maron-Dekor*

K3 Gästebad Waschtischunterschrank (BHT: 44 x 60 x 24,5 cm) mit Keramikbecken rechts (BxT: 45,5 x 32 cm)
K3 Spiegelement (BxH: 45 x 73 cm)

4



K8 Gästebad Waschtischunterschrank mit beleuchtetem Glaseinlegeboden mittels LED-Spot

5



Programm VEDRO: Formschöner Mineralguss-Waschtisch (BxT: 50 x 32,5 cm) ohne Überlaufloch (links und rechts erhältlich)

6



S2.1 Waschtischunterschrank (BHT: 59,5 x 63 x 44 cm) mit viel Stauraum in den stabilen Auszügen



Viele innovative und elegante Badmöbel-Ideen bis 60 cm Breite warten auf Sie in den Lanzet-Programmen.

Eine Zusammenstellung mit Gästebad-Anlagen finden Sie im Lanzet Gästebad-Prospekt. Bitte fragen Sie Ihren Fachhändler danach.



Weiß

P5 Waschtischunterschrank (BHT: 58 x 51 x 44,5 cm) mit Mineralguss-Waschtisch (BxT: 60 x 45 cm), Spiegelement P5 (BxH: 60 x 60 cm), LED-Wandpaneel (BxH: 30 x 60 cm)



Berg-Eiche-Dekor*

K1 Waschtischunterschrank (BHT: 59,5 x 48,5 x 44,5 cm) mit Keramik-Waschtisch (BxT: 61 x 46 cm), Spiegelement K1 (BxH: 60 x 80 cm), Unterschrank (BHT: 30 x 62 x 32 cm)



Weiß

S2.1 Waschtischunterschrank (BHT: 59,5 x 63 x 44 cm) mit Mineralguss-Waschtisch (BxT: 60 x 45,5 cm) Spiegelement S2.2 (BxH: 60 x 72 cm) Midischrank (BHT: 30 x 122 x 32 cm)



Weiß

M9 Waschtischunterschrank (BHT: 59,5 x 48 x 49 cm) mit Mineralguss-Waschtisch (BxT: 67,5 x 35,5 cm) und LED-Beleuchtung (optional), Spiegelement M9 (BxH: 60 x 80 cm) Unterschrank (BHT: 60 x 32 x 40 cm)

* Feuchtraumoptimierte Holznachbildung

ZUBEHÖR

Hiermit wird Ihr Bad noch edler, schöner und komfortabler.

KLAPPHAKEN



Klapphaken chromglänzend für fast alle Spiegelschränke und Ergänzungsschränke.

HANDTUCHHALTER



Verschiedene Handtuchhalter: Zweiarstig komplett schwenkbar, einarmig rund ausziehbar und einarmig korpusmontiert.

LED-WANDPANEEL



Wandpaneel mit 2 Glasböden und LED-Beleuchtung (in 30 und 40 cm Breite).

BELEUCHTUNG



Ambiente-LED-Beleuchtung (unter dem Boden) für Spiegelschränke möglich.

LED-TREIBER/ BEWEGUNGSMELDER



LED-Treiber
mit Schalter

Bewegungsmelder mit Batteriebox für LED-Beleuchtung.

GLASEINLEGEBODEN



2 LED-Glaseinlegeböden montierbar zwischen zwei Waschtischunterschränken (in 30 und 40 cm Breite).

SCHUBKASTENBOX



Schubkastenbox aus Buchenholz in zwei Tiefen erhältlich.

SCHWENKKORB & DUFTGEL



Schwenkkorb für Duftgel inkl. 1 Dose Gel zur Montage unterhalb der Waschtischunterschränke. Gel separat erhältlich.

WÄSCHEKORB



Wäschekorb-Einbausatz für Ergänzungsschränke Breite 60 cm, Korb herausnehmbar.

LED-MAGNETLEUCHE



mit USB-Ladekabel

Für Spiegel/Spiegelschränke, haftet sicher auf der Metallleiste der Kosmetikspiegel (s. re.) oder an allen magnetischen Oberflächen, 75 x 75 mm (Lieferbar ab 1.7.2018)

KOSMETIKSPIEGEL RUND



Kosmetikspiegel rund (5-fach Vergrößerung), Ø 150 mm, mit Magnetsockel und Metallleiste für Spiegel/Spiegelschränke.

KOSMETIKSPIEGEL QUADR.




Kosmetikspiegel quadratisch (5-fach Vergrößerung), 75 x 75 mm, mit Magnetsockel und Metallleiste für Spiegel/Spiegelschränke.

SCHMINKDISPLAY



Schminkdisplay mit vergrößerndem Kosmetikspiegel, Magnetleiste und Kosmetikhalter.

ANTI-BESCHLAG-FOLIE



Anti-Beschlag-Folie für Spiegelemente verhindert das Anlaufen des Spiegels z.B. beim Duschen (2 Größen verfügbar).

LADESTATION



Kabellose, induktive Ladestation für Smartphones. Anschluss über USB. (Für Lanzet Spiegelschränke, außer M9, EBS 1, Sidewing).

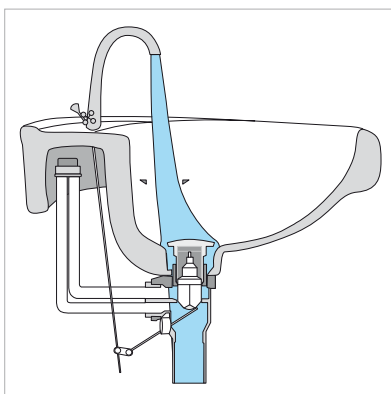
QUALITÄT IM DETAIL: DAS CLOU-ABLAUFSYSTEM

Der CLOU für mehr Ästhetik und Hygiene

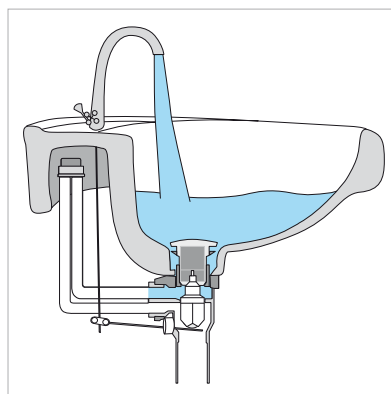
CLOU ist die ideale Alternative zum sonst üblichen sichtbaren Überlaufloch in Waschtischen, Handwaschbecken und Bidets. Es übernimmt die Überlauffunktion und wird unsichtbar unter dem Becken montiert. Durch den Einsatz dieses Systems erzielen Waschtische einen bisher unerreichten Grad an Ästhetik.

Die vollkommen geschlossene Oberfläche der Becken ist besonders reinigungsfreundlich. Schmutz und Bakterien können sich nicht ablagern.

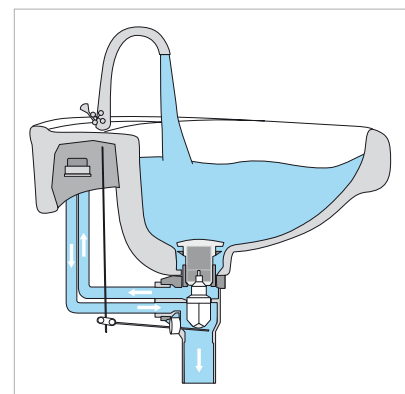
1. Wird das Ablaufventil geschlossen, steigt das Wasser im Becken
2. Parallel hierzu steigt das Wasser im Überlaufrohr des CLOU-Systems, das unsichtbar mit dem Ablauf verbunden ist.
3. Bei einer bestimmten Füllhöhe im Becken wird weiter nachfließendes Wasser durch das Überlaufrohr in den Abfluss geleitet.



Geöffnetes Ablaufventil



Geschlossenes Ablaufventil – Wasser steigt im Überlaufrohr



Nachfließendes Wasser wird in den Abfluss geleitet

DAS LANZET-QUALITÄTSVERSPRECHEN

GRIFFE

Korpusausführung

Jeder Korpus besteht aus hochwertigen Mehrschicht-Gütespanplatten der Stärke 16 mm. Jeder Korpus ist beidseitig melaminharzbeschichtet. Die Vorderkanten sind mit einer 1,5 mm Dickkante belegt.

Korpus: Mit Türanschlagsdämpfer ausgestattet
 Korpusfarben: Jeweils auf Frontfarben abgestimmt
 Korpuskante: Melaminharzkante. Farblich dem Korpus angeglichen
 Schubkasten: Mit Metallzargen, Führung Vollauszug mit Selbsteinzug, Soft Close
 Auszug: Mit Metallzargen und Reling

Rückwände

Rückwände sind mit einer feuchtigkeitssabweisenden Beschichtung versehen. Um eine gute Luftzirkulation zu gewährleisten, sind diese um 12 mm vorgesetzt.

Kundeninformation – Holzwerkstoffe

Unsere hochwertigen Badezimmermöbel sind „Made in Germany“. Die eingesetzten Holzwerkstoffe erfüllen die Anforderungen der Schweizer Verordnung zur Deklaration von Holzprodukten (VO 944.021). Holzbestandteile: Ahorn, Birke, Buche, Douglasie, Eberesche, Eibe, Eiche, Erle, Esche, Fichte, Hainbuche, Kastanie, Kiefer, Kirsche, Lärche, Linde, Nussbaum, Pappel, Platane, Robinie, Rosskastanie, Tanne, Ulme, Weide.

Holzherkunft: EU · Holzart: Mischholz. Die wissenschaftlichen Namen der Holzarten können unter www.konsum.admin.ch/bfk/de/home/themen/holzdeklaration/holzdatenbank.html abgefragt werden.

Aufhängevorrichtung

Die Aufhängevorrichtungen sind bis 130 kg pro Schrank belastbar und zweidimensional justierbar.

Lieferzeit

Die Lieferung erfolgt innerhalb von ca. 10 Arbeitstagen. Bei den Programmen Q4-FIT und C7 beträgt die Lieferzeit 5 Wochen

Frei wählbar für Ergänzungsschränke



100 Chrom, glänzend



250 Bicolor Silber, matt/Glanz



751 verchromt, Relinggriff gerade



800 Aluminium, matt



850 Chrom, glänzend



900 Aluminium, eloxiert



950 Aluminium, verchromt

Vormontierte Badmöbel MADE IN GERMANY

Lanzet produziert ausschließlich in Deutschland – und das seit 150 Jahren!



Austauschbare Leuchten (LED/T5)



Nur 10 Tage Lieferzeit!

Die Lieferung erfolgt innerhalb von ca. **10 Arbeitstagen** (außer Programm Q4-FIT und C7)!

DEKORE FREI WÄHLBAR

Wählen Sie unter folgenden Front- und Korpusdekoren aus.



Berg-Eiche Dekor*



Dark Oak-Dekor*



Eiche Maron-Dekor*




Grafit



Weiß

* Feuchtraumoptimierte Holznachbildung. Wir bemühen uns um eine möglichst realistische Druckabbildung der Dekore. Farbabweichungen sind allerdings leider niemals völlig vermeidbar.



Lanzet Badmöbel GmbH
Ostbahnstrasse 118
91217 Hersbruck

Tel: +49 (0) 9151 90 84 99-0
Fax: +49 (0) 9151 90 84 99-300

Email: info@lanzet.de
Web: www.lanzet.de